

Среда 01 апреля 2020г.

1. Выучить стихотворение С. Михалкова

Предостережение

Делаем ребятам

Предостережение:

Выучите срочно

ПРАВИЛА ДВИЖЕНИЯ,

Чтоб не волновались

Каждый день родители,

Чтоб спокойно мчались

Улицей водители!

2. Реши весёлые задачки.

1. Ежик по лесу шел,
На обед грибы нашёл.
Один- под березой,
Два- у осины.
Сколько грибов в плетеной корзине?

2. На поляне у дубка
Крот увидел два грибка.
А подальше, у осин,
Он нашёл ещё один.
Кто ответить нам готов,
Сколько крот нашёл грибов?

3. В класс вошла Аринка,
А за ней Маринка,
А потом вошёл Игнат.
Сколько в класс пришло ребят?

4. Три яблока. Одно сорвать
Ручонка так и тянется.
Но прежде надо сосчитать,
А сколько их останется?

3. Работа с раскраской.

Четверг 02 апреля 2020г.

1. Работа в прописях

2. Занимательные логические задачки

1. Жираф, крокодил и бегемот жили в разных домиках.

Жираф жил не в красном не в синем домике.

Крокодил жил не в красном не в оранжевом домике.

Догадайся, в каких домиках жили звери?

2. Три рыбки плавали в разных аквариумах.

Красная рыбка плавала не в круглом не в прямоугольном аквариуме.

Золотая рыбка - не в квадратном и не в круглом.

В каком аквариуме плавала зеленая рыбка?

3. Жили-были три девочки:Таня, Лена и Даша.

Таня выше Лены, Лена выше Даши.

Кто из девочек самая высокая,а кто самая низкая?

Кого из них как зовут?



3. Слепи героя любимой сказки

Пятница 03 апреля 2020 года.

1. Отгадай загадки.

Ручейки бегут быстрее, Светит солнышко теплее. Воробей погоде рад — Заглянул к нам месяц... (Март)	Сад примерил белый цвет, Соловей поет сонет, В зелень наш оделся край — Нас теплом встречает... (Май)
Мишка вылез из берлоги, Грязь и лужи на дороге, В небе жаворонка трель — В гости к нам пришел... (Апрель)	Новоселье у скворца Он ликует без конца. Чтоб у нас жил пересмешник, Смастерили мы... (Скворечник)

2. Нарисуй любимого сказочного героя.

Понедельник 06 апреля 2020 года.

1. Провести беседу с ребёнком о космосе.

Ход беседы:

Загадка.

Океан бездонный, океан бескрайний,
Безвоздушный, темный и необычайный,
В нем живут вселенные, звезды и кометы,
Есть и обитаемые, может быть, планеты.

- Космос

-. Правильно, молодец. Давай сегодня поговорим о космосе.

Прошло много веков, прежде чем человечество нашло способ преодолеть земное притяжение и подняться в космическое пространство. Еще несколько столетий назад никому и в голову не могло прийти, что самый удобный транспорт для перемещения – это ракета.

-Ты знаешь, кто был первым космонавтом? Что ты знаешь об этом человеке? Когда был совершен первый космический полет?

- Первый космонавт- Ю.А. Гагарин. Ю. А. Гагарин 12 апреля 1961 года совершил первый в истории человечества орбитальный космический полет на корабле «Восток-1»

В космической ракете

С названием «Восток»

Он первым на планете

Подняться к звездам смог.

Поет об этом песни

Весенняя капель:

Навеки будут вместе Гагарин и апрель!

Его позывной «Кедр» узнали все жители нашей планеты. Хотя Гагарин и пробыл в космосе всего 108 минут, совершив при этом лишь один виток вокруг Земли, но это было только начало – начало освоения человеком космического пространства, с тех пор прошло полвека, но за это время в космосе побывали космонавты многих стран, как мужчины, так и женщины.

- Первые женщины космонавты В. Терешкова, С.Савицкая, Е. Кондакова

2. Прочитайте стихотворение о космосе.

В космосе так здорово!

В космосе так здорово!

Звёзды и планеты

В чёрной невесомости

Медленно плывут!

В космосе так здорово!

Острые ракеты

На огромной скорости

Мчатся там и тут!

Так чудесно в космосе!

Так волшебнo в космосе!
В настоящем космосе
Побывал однажды!
В настоящем космосе!
В том, который видел сквозь,
В том, который видел сквозь
Телескоп бумажный!


3. Нарисуй комнатные растения.

Вторник 07 апреля 2020 года

1. Отмерьте линейкой длину ленточек и запиши ответ в квадратик.



2. Соедини машину с её тенью. Какой машине не хватило тени? Раскрась картинку



3. Сделай оригами «Щенка»

Среда 08 апреля 2020 года.

1. Работа в прописях.
2. Прочтите сказку.

Сказка о цветах

Я хочу рассказать вам сказку, которая живет в мамином саду. В некотором царстве, Цветочном государстве жила-была хризантема. Весной, когда просыпаются первые жители нашей волшебной страны, она была очень невзрачной и неказистой. Она очень смущалась и боялась даже заговорить с кем-нибудь. Однажды жители Цветочного царства заговорили о том, кто из них краше всех. Первые появились первоцветы: крокусы, подснежники, ландыши. Были они нежные, утонченные и очень хрупкие. На смену им пришли застенчивые ромашки в своих белых платицах. Но тут выскочили пестрые бархатные маргаритки, которые своими яркими нарядами вскружили всем голову. Когда высаживали тюльпаны и нарциссы, многие падали в обморок от их красоты. Как они были изящны и неприступны! Пока шел спор, наступило лето. Стало еще тяжелее выбрать самого красивого. Когда расцвела роза-королева цветов, от ее аромата кружилась голова. От пышного цветения флоксов, львиного зева, мальвы, сальвии нельзя было оторвать глаз. А бедная хризантема стояла как гадкий утенок среди такой красоты. И все смотрели на хризантему с жалостью. Но когда наступила осень, и наша хризантема расцвела, все ахнули и не поверили своим глазам. Цветочные жители так и не решили кто из них лучше. И это правильно, потому что каждый хорош по-своему. Сказка о гадком утенке повторилась. В нашем Цветочном царстве нет некрасивых и плохих цветов. Надо верить в себя и набраться терпения!

3. Нарисуйте «Композицию с цветами и птичкой».

4. Пальчиковая гимнастика

БАРАШКИ

Ладони обеих рук опущены вниз. Локти разведены в разные стороны. Указательные пальцы и мизинцы обеих рук согнуты колечком и выдаются вперед, изображая рога барашков. Остальные пальцы прижаты к ладоням. Бодаться рогами, слегка ударяя согнутыми указательным пальцем и мизинцем одной руки об указательный палец и мизинец другой руки.

Захотели утром рано
Пободаться два барана.
Выставив рога свои,
Бой затеяли они.
Долго так они бодались,
Друг за друга все цеплялись.
Но к обеду, вдруг устав,
Разошлись, рога подняв.

Четверг 09 апреля 2020 года.

1. Работа в прописях.
2. Игра. Построй домик из геометрических фигур.



3. Аппликация «Полёт на луну»

Пятница 10 апреля 2020 год.

1. Артикуляционная гимнастика. «Улыбка»

*Широка Нева-река,
И улыбка широка.
Зубки все мои видны –
От краев и до десны.*



Описание: Улыбнуться без напряжения так, чтобы были видны передние верхние и нижние зубы. Удерживать мышцы губ в таком положении под счёт от 1 до 5-10.

«Хоботок»

*Я слегка прикрою рот,
Губы – «хоботом» вперед.
Далеко я их тяну,
Как при долгом звуке: у-у-у.*

Описание: Вытянуть сомкнутые губы вперёд «трубочкой». Удерживать их в таком положении под счёт от 1 до 5-10.

2. Декоративное рисование «Завиточки»



3. Разучить песню **Юные космонавты**

1. Мы смотрим на синее небо,
А в небе нам звезды видны.
Сверкают, летая, кометы
И дарят мальчишкам мечты.
Припев:

Нам хочется в космосе всем побывать
И сделать один только шаг на Луну.
Желанье скорее успеть загадать,
Увидев упавшую с неба звезду.

2. Мы знаем, что Юрий Гагарин
В реальность мечту воплотил.
Героем он стал настоящим
И в космос полет совершил.

Припев:

Гордится Гагариным наша страна,
И нам улыбается с неба Луна,
Мы знаем, что Солнце – большая звезда,
И ближе стать может мальчишек мечта.
Нам хочется в космосе всем побывать
И сделать один только шаг на Луну.
Желанье скорее успей загадать,
Увидев упавшую с неба звезду.

4. Работа с раскраской.

Понедельник 13 апреля 2020 года

1. Работа в прописях.

2. Выучить. **Весна (Уж тает снег...)** *А.Н. Плещеев*

Уж тает снег, бегут ручьи,
В окно повеяло весною...
Засвищут скоро соловьи,
И лес оденется листвою!
Чиста небесная лазурь,
Теплей и ярче солнце стало,
Пора метелей злых и бурь
Опять надолго миновала.
И сердце сильно так в груди
Стучит, как будто ждет чего-то,
Как будто счастье впереди
И унесла зима заботы!
Все лица весело глядят.
"Весна!" - читаешь в каждом взоре;
И тот, как празднику, ей рад,
Чья жизнь - лишь тяжкий труд и горе.
Но резвых деток звонкий смех
И беззаботных птичек пенье
Мне говорят - кто больше всех
Природы любит обновленье!

3. Аппликация «Мишка».

Вторник 14 апреля 2020 года.

1. Работа в прописях.
2. Прочтите рассказ. «Лесные домишки»
3. Лепка Зоопарк» слепите животных которые живут в зоопарке.

Среда 15 апреля 2020 года.

1. Работа в прописях.
2. Рисование «Щенок».

Четверг 16 апреля 2020 года.

1. Работа в прописях.
2. Сказка братьев Grimm «Горшочек каши»

Горшочек каши читать

Жила-была одна девочка. Пошла девочка в лес за ягодами и встретила там старушку.

— Здравствуй, девочка, — сказала ей старушка. — Дай мне ягод, пожалуйста.

— На, бабушка, — говорит девочка. Поела старушка ягод и сказала:

— Ты мне ягод дала, а я тебе тоже что-то подарю. Вот тебе горшочек. Стоит тебе только сказать: «Раз, два, три, Горшочек, вари!» и он начнет варить вкусную, сладкую кашу.

А скажешь ему: «Раз, два, три, Больше не вари!» — и он перестанет варить.

— Спасибо, бабушка, — сказала девочка, взяла горшочек и пошла домой, к матери.

Обрадовалась мать этому горшку. Да и как не радоваться? Без труда и хлопот всегда на обед вкусная, сладкая каша готова. Вот однажды ушла девочка куда-то из дому, а мать поставила горшочек перед собой и говорит: «Раз, два, три, Горшочек, вари!» Он и начал варить. Много каши наварил. Мать поела, сыта стала. А горшочек все варит и варит кашу. Как его остановить? Нужно было сказать: «Раз, два, три, Больше не вари!» — да мать забыла эти слова, а девочки дома не было. Горшочек варит и варит. Уже вся комната полна каши, уж и в прихожей каша, и на крыльце каша, и на улице каша, а он все варит и варит. Испугалась мать, побежала за девочкой, да не перебраться ей через дорогу — горячая каша рекой течет.

Хорошо, что девочка недалеко от дома была. Увидала она, что на улице делается, и бегом побежала домой. Кое-как взобралась на крыльцо, открыла дверь и крикнула: «Раз, два, три,

Больше не вари!» И перестал горшочек варить кашу. А наварил он ее столько, что тот, кому приходилось из деревни в город ехать, должен был себе в каше дорогу проедать.

Только никто не жаловался. Уж очень вкусная и сладкая была каша.

Пятница 17 апреля 2020 год.

1. Работа в прописях.
2. Разучить песенку.

Ох, весна!

Слова, музыка и аранжировка: Обухова Елена

Ох весна, ах весна, отступили холода,

В небе солнышко блестит, улыбается всегда.

На полях тишина, всё проснулось ото сна,

Поют песню соловьи, в гости к нам пришла весна.

Припев:

Набухают почки, на полях цветочки,

Птички поют песни, жить нам интересно.

Пить хотят все поля, одевается земля,

Хорошо на свете жить, с жёлтым солнышком дружить.

Будем мы рисовать и весну царицу ждать,

В гости к нам она придёт, окрылится весь народ.

Припев.

3. Работа с раскраской.

Понедельник 20 апреля 2020 года.

1. Работа в прописях
2. Рисование с натуры «Весенние ветки»
3. Почитайте стихи о весне.

Вторник 21 апреля 2020 года.

1. Работа в прописях.

2. Рисование «Мудрая змейка»
3. Рассказ «Апрель»
4. Раскрась «Весна»

Среда 22 апреля 2020г.

1. Артикуляционная гимнастика.

«Лягушка»

Ниже нижней губу

Опусти я, как смогу.

Описание: Ребёнок опускает нижнюю губу, обнажая нижние зубы, и возвращает её на место. Упражнение выполняется до 10 раз.

«Зайчик»

Губку верхнюю подтяв,

Замер зайчик, зубки сжав.

Описание: Ребёнок поднимает верхнюю губу, обнажая верхние зубы, и опускает её обратно. Упражнение выполняется до 10 раз.

«Окошко»

Рот прикрою я немножко,

Губы сделаю «окошком».

Зубки рядышком стоят

И в окошечко глядят.

Описание: Зубы почти сомкнуты. Губы принимают положение окошечка. Удерживать их в таком положении 5-10 секунд.

2. Работа в прописях.
3. Рисование «Весёлый ёжик».

Четверг 23 апреля 2020 год.

1. Работа в прописях.
2. Аппликация «Пасхальное яйцо»
3. Чтение «Талая вода» раскрась рисунок.

Пятница 24 апреля 2020 год.

1. Работа в прописях.
2. Рисование «Образ Бабы-яги».
3. Чтение сказок.

Понедельник 27 апреля 2020 год.

1. Работа в прописях.
2. Логические задачи

У Миши три тележки разного цвета: красная, желтая и синяя.

Еще у Миши три игрушки: неваляшка, пирамидка и юла.

В красной тележке он повезет не юлу и не пирамидку.

В желтой - не юлу и не неваляшку.

Что повезет Мишка в каждой из тележек?

Мышка едет не в первом и не в последнем вагоне.

Цыпленок не в среднем и не в последнем вагоне.

В каких вагонах едут мышка и цыпленок?




Стрекоза сидит не на цветке и не на листке.

Кузнечик сидит не на грибке и не на цветке.

Божья коровка сидит не на листке и не на грибке.

Кто на чем сидит? (лучше все нарисовать)



Алеша, Саша и Миша живут на разных этажах.

Алеша живет не на самом верхнем этаже и не на самом нижнем.

Саша живет не на среднем этаже и не на нижнем.

На каком этаже живет каждый из мальчиков?

3. Рисование «Птички».

Вторник 28 апреля 2020 год.

1. Работа в прописях.

2. Разучить Стишок для запоминания названий пальчиков

Палец Толстый и Большой

В сад за сливами пошел.

Указательный с порога

Указал ему дорогу.

Палец Средний - самый меткий,

Он снимает сливы с ветки.

Безымянный поедает,

А Мизинчик-господинчик

В землю косточки сажает.

3. Ручной труд цыплёнок из бумаги.

4. Раскраска.

Среда 29 апреля 2020 год.

1. Работа в прописях.

2. Повторить стихотворение А.Н. Плещеева «Весна»

3. Чтение сказок. На выбор родителей.

Четверг 30 апреля 2020 год.

1. Работа в прописях.

2. Раскраска.